



第63期

中間報告書

平成21年4月1日から
平成21年9月30日まで

株式会社 高田工業所

株主の皆様にはますますご清栄のこととお喜び申し上げます。
ここに当社グループ第63期中間期(平成21年4月1日から平成21年9月30日まで)の業績をとりまとめましたので、その概要をご報告申し上げます。

(1) 業績の状況

当中間期におけるわが国経済は、国内外における景気対策の発動や在庫調整の進展、海外経済の改善を背景に、一部で景気回復の兆しが見られたものの、昨年秋の金融危機前の水準と比較すると、大きく落ち込んでおり、依然として厳しい状況で推移いたしました。

このような状況下、当社グループの関連するプラント業界におきましても、景気後退の影響を強く受け、当社グループのお客様の設備投資抑制や雇用調整の動きが続いており、経営環境は厳しい状況となっております。

その結果、連結売上高につきましては、メンテナンスは、大型定期保全工事の受注により、ほぼ前年同期並みの売上高となりましたが、建設工事は、特に、エレクトロニクス関連設備、社会インフラ設備の工事量が大きく減少したことから、222億8千8百万円(前年同期比12.4%減)となりました。

また、損益面につきましては、事前工事計画の徹底や大型工事の工事管理の徹底による効率化やコストダウンを推進いたしましたが、連結営業利益は12億3千8百万円(前年同期比44.0%減)、連結経常利益は11億7千7百万円(前年同期比45.1%減)、連結中間純利益は6億3千万円(前年同期比51.4%減)といずれも減益となりました。

(2) 資産、負債及び純資産の状況

流動資産は前期末に比べ、受取手形・完成工事未収入金等が7億3千万円増加したものの、現金及び預金が3億2千万円、未成工事支出金が7億7千7百万円減少したことなどにより、全体として3億9千2百万円減少し、192億9千9百万円となりました。

固定資産は前期末に比べ、無形固定資産が2億3百万円増加したことなどにより、全体として2億1千8百万円増加し、89億5千万円となりました。

この結果、資産合計は、前期末に比べ、1億7千3百万円減少し、282億5千万円となりました。

流動負債は前期末に比べ、短期借入金が9億2千万円増加したものの、未払法人税等が6億1千7百万円、その他流動負債に計上している未払消費税が3億6千万円減少したことなどにより、全体として3億3千1百万円減少し、174億8千9百万円となりました。

固定負債は前期末に比べ、長期借入金が1億7千8百万円、退職給付引当金が1億4千5百万円減少したことなどにより、全体としては3億2千7百万円減少し、26億4千万円となりました。

この結果、負債合計は、前期末に比べ、6億5千9百万円減少し、201億3千万円となりました。

純資産は前期末に比べ、利益剰余金が4億6千6百万円増加したことなどにより、全体としては4億8千5百万円増加し、81億2千万円となりました。

(3) キャッシュ・フローの状況

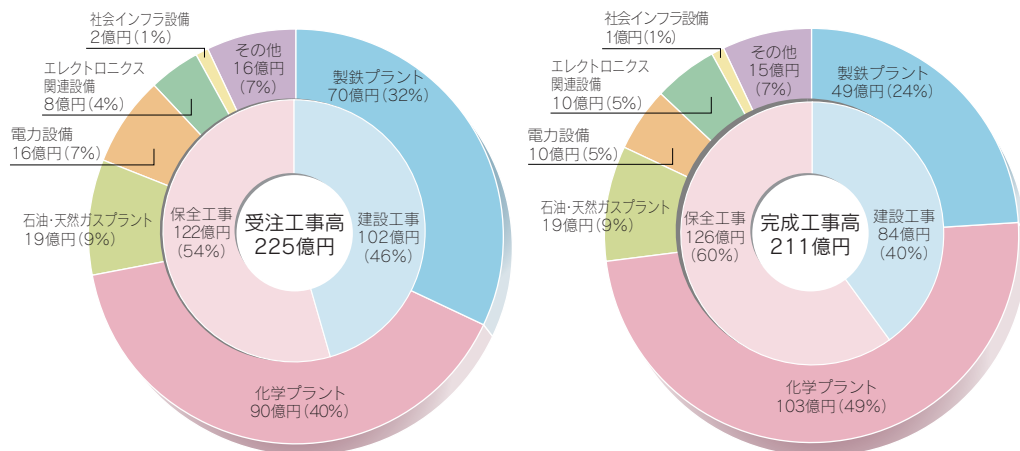
① 営業活動によるキャッシュ・フロー

営業活動による資金収支は、4億7千6百万円の支出となりました。

これは主に、税金等調整前中間純利益10億8千6百万円があったものの、法人税等の支払額9億7千万円、売上債権の増加額7億3千3百万円によるものです。



□工事種別受注工事高・完成工事高（個別）（平成21年4月1日から平成21年9月30日まで）



※当社グループは売上高の90%以上がプラント事業のため、当グラフは個別のみ記載いたしております。

②投資活動によるキャッシュ・フロー

投資活動による資金収支は、4億7千6百万円の支出となりました。

これは主に、有形及び無形固定資産の取得による支出3億7千8百万円によるものです。

③財務活動によるキャッシュ・フロー

財務活動による資金収支は、5億7千7百万円の収入となりました。

これは主に、長期借入金の返済による支出1億7千8百万円、配当金の支払額1億6千2百万円があったものの、短期借入金の純増加額9億2千万円の収入によるものです。

これにより、当中間期末の現金及び現金同等物の残高は、前期末に比べ3億8千3百万円減少し、29億2千9百万円となりました。

(4) 対処すべき課題

当社グループを取り巻く経営環境は、製鉄や化学関係のお客様の生産調整も復調の兆しが見られ、設備の稼働率も向上してきておりますが、中国での市況悪化や円高など先行きの不透明感は払拭できない状況にあります。

このような状況下ではありますが、当社グループといたしましては、プラント業界やお客様の動向を注視しながら、早期の情報収集と採算性確保を重視した営業活動を推進するとともに、施工時の要員の最適配置等更なる効率化やコストダウンを図ってまいります。

株主の皆様におかれましては、今後とも引き続き一層のご支援を賜りますようお願い申し上げます。

平成21年12月

工事の安全性と品質の確保へ

チューブバンドルエクストラクター（30t用）を導入

石油精製プラントおよび化学プラントにおける定修工事において熱交換器からのチューブバンドルの引き抜きおよび挿入作業に使用する特殊機器「チューブバンドルエクストラクター（30t用）」を導入。

当機器の使用により、工事の安全性や品質の確保、作業効率の向上が期待され、お客様からも好評を得ております。

今後の受注拡大の武器として最大限活用し、お客様から必要とされる「屈強なパートナー企業」を目指してまいります。

今年5月に施工した『コスモ石油株式会社 千葉製油所 定修工事』において実際に使用いたしました。



《本体仕様》

長さ：10m 高さ：3.3m

幅：2.4m 重量：9t

地球環境の保全に貢献

北九州水素ステーション配管工事を施工

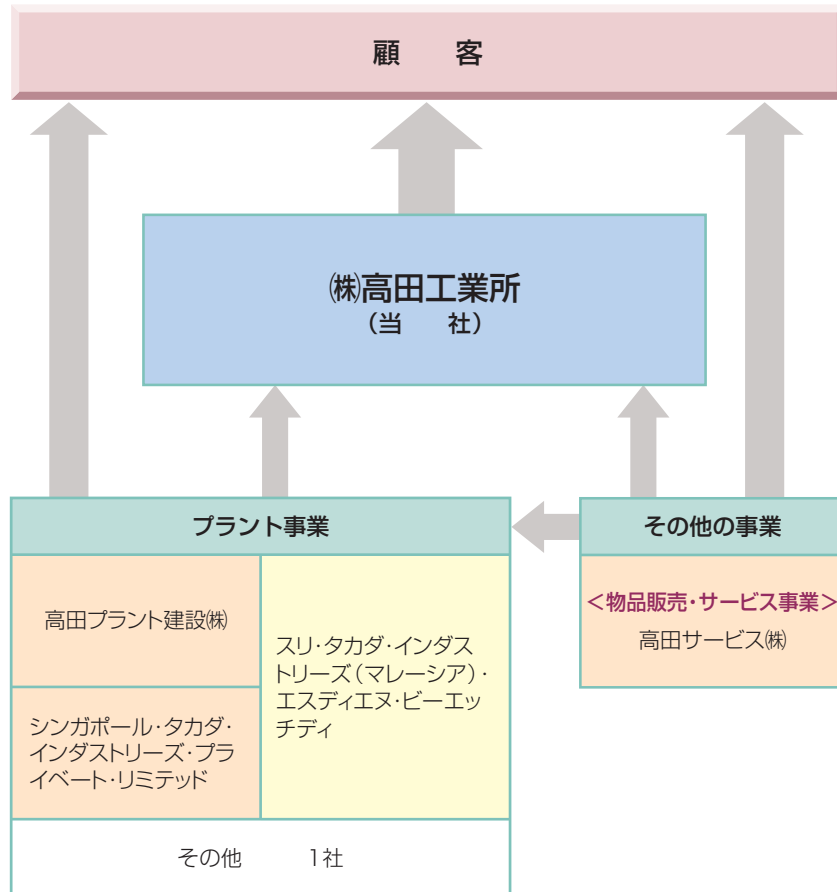
水素が環境に優しいエネルギー源として注目される中、北九州市八幡東区東田地区に「北九州水素ステーション」が建設されました。

当ステーションは、新日本製鐵株式会社八幡製鐵所殿で発生した副生水素を使用しており、当社は同製鐵所と水素ステーションをつなぐ配管の敷設工事に従事いたしました。水素のパイプライン供給は、日本初の取り組みです。



東田地区に建設された水素ステーション全景

今後も、あらゆる環境関連設備に当社の技術を活用してまいります。

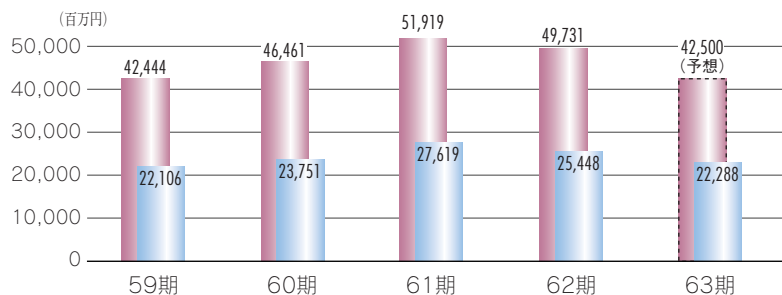


(注) 1. は、連結子会社です。

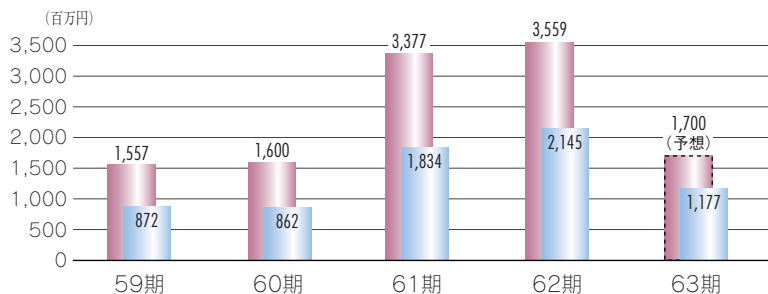
2. は、持株は100分の50以下ですが、実質的に支配しているため子会社としております。

■ 通 期 ■ 中間期

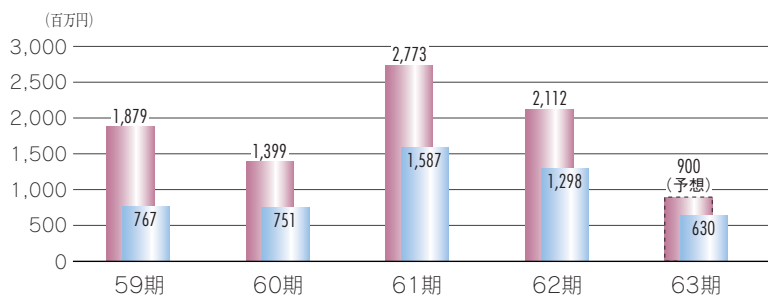
売上高



経常利益



純利益



経営指標の推移(連結)

貸借対照表(連結)

貸借対照表			(単位:千円)
科 目	第63期 平成21年9月30日現在	第62期 平成21年3月31日現在	
資産の部			
流動資産	19,299,610	19,692,227	
現金及び預金	3,413,869	3,734,333	
受取手形・完成工事未収入金等	13,809,817	13,079,496	
未成工事支出金	1,721,732	2,499,154	
繰延税金資産	141,033	179,236	
その他	213,157	200,008	
固定資産	8,950,654	8,731,702	
有形固定資産	7,301,503	7,357,339	
無形固定資産	421,692	217,860	
投資その他の資産	1,227,458	1,156,501	
資産合計	28,250,265	28,423,929	
負債の部			
流動負債	17,489,798	17,821,484	
支払手形・工事未払金等	8,739,200	8,775,497	
短期借入金	6,796,000	5,876,000	
その他	1,954,598	3,169,986	
固定負債	2,640,392	2,967,957	
長期借入金	565,000	743,000	
再評価に係る繰延税金負債	797,701	797,701	
退職給付引当金	1,122,244	1,267,281	
役員退職慰労引当金	—	130,841	
その他	155,447	29,132	
負債合計	20,130,191	20,789,442	
純資産の部			
株主資本	9,260,614	8,794,368	
資本金	3,642,350	3,642,350	
資本剰余金	51	—	
利益剰余金	5,640,930	5,174,350	
自己株式	△22,718	△22,331	
評価・換算差額等	△1,140,833	△1,160,111	
その他有価証券評価差額金	47,268	15,750	
土地再評価差額金	△713,473	△713,473	
為替換算調整勘定	△474,629	△462,388	
少数株主持分	294	230	
純資産合計	8,120,074	7,634,487	
負債・純資産合計	28,250,265	28,423,929	

科 目	第63期 平成21年4月1日から 平成21年9月30日まで	第62期 平成20年4月1日から 平成20年9月30日まで
完成工事高	22,288,192	25,448,205
完成工事原価	19,872,735	22,129,878
完成工事総利益	2,415,457	3,318,327
販売費及び一般管理費	1,176,677	1,104,661
営業利益	1,238,779	2,213,666
営業外収益	54,307	68,362
営業外費用	115,416	136,792
経常利益	1,177,670	2,145,236
特別利益	133,783	1,100
特別損失	224,536	5,918
税金等調整前中間純利益	1,086,918	2,140,418
法人税、住民税及び事業税	358,617	782,924
法人税等調整額	97,607	58,925
少数株主利益	51	34
中間純利益	630,642	1,298,534

第63期 平成21年4月1日から 平成21年9月30日まで	株 主 資 本				評 価 ・ 換 算 差 額 等				少数 株主 持分	純資産 合 計	
	資本金	資 本 剰余金	利 益 剰余金	自 己 株 式	株 主 資 本 合 計	その 他有 価 証 券 評 価 差 額 金	土 地 再 評 価 差 額 金	為 替 換 算 調 整 勘 定			評 価 ・ 換 算 差 額 等 合 計
平成21年3月31日残高	3,642,350	-	5,174,350	△22,331	8,794,368	15,750	△713,473	△462,388	△1,160,111	230	7,634,487
中間連結会計期間中の変動額											
剰余金の配当			△164,061		△164,061						△164,061
中間純利益			630,642		630,642						630,642
自己株式の取得				△389	△389						△389
自己株式の処分		51		3	54						54
株主資本以外の項目の中間連結 会計期間中の変動額(純額)						31,518	-	△12,240	19,277	63	19,340
中間連結会計期間中の変動額合計	-	51	466,580	△386	466,245	31,518	-	△12,240	19,277	63	485,586
平成21年9月30日残高	3,642,350	51	5,640,930	△22,718	9,260,614	47,268	△713,473	△474,629	△1,140,833	294	8,120,074

科 目	第63期 平成21年4月1日から 平成21年9月30日まで	第62期 平成20年4月1日から 平成20年9月30日まで
営業活動によるキャッシュ・フロー	△476,423	802,006
投資活動によるキャッシュ・フロー	△476,286	△511,514
財務活動によるキャッシュ・フロー	577,045	△757,835
現金及び現金同等物に係る換算差額	△7,953	3,428
現金及び現金同等物の増減額(△は減少)	△383,617	△463,915
現金及び現金同等物の期首残高	3,313,443	3,549,620
現金及び現金同等物の中間期末残高	2,929,825	3,085,704

損益計算書、株主資本等変動計算書、
キャッシュ・フロー計算書(連結)

貸借対照表(個別)

貸借対照表			(単位:千円)
科 目	第63期 平成21年9月30日現在	第62期 平成21年3月31日現在	
資産の部			
流動資産	18,027,272	18,285,176	
現金及び預金	2,470,952	2,682,258	
受取手形	1,089,096	1,154,758	
完成工事未収入金	12,458,539	11,613,783	
未成工事支出金	1,719,885	2,504,658	
繰延税金資産	142,582	170,623	
その他	146,216	159,094	
固定資産	9,882,139	9,652,983	
有形固定資産	7,008,433	7,053,952	
建物・構築物	2,572,519	2,588,567	
土地	4,020,511	4,020,511	
その他	415,402	444,873	
無形固定資産	420,856	217,024	
投資その他の資産	2,452,850	2,382,006	
資産合計	27,909,412	27,938,159	
負債の部			
流動負債	17,134,668	17,304,456	
支払手形	5,483,938	5,188,205	
工事未払金	3,477,887	3,810,637	
短期借入金	6,656,000	5,656,000	
未成工事受入金	161,318	178,791	
その他	1,355,523	2,470,823	
固定負債	2,576,315	2,909,696	
長期借入金	565,000	743,000	
再評価に係る繰延税金負債	797,701	797,701	
退職給付引当金	1,070,239	1,219,514	
役員退職慰労引当金	—	127,916	
預り保証金	12,600	12,600	
その他	130,775	8,963	
負債合計	19,710,984	20,214,153	
純資産の部			
株主資本	8,864,632	8,421,729	
資本金	3,642,350	3,642,350	
資本剰余金	51	—	
利益剰余金	5,244,949	4,801,711	
自己株式	△22,718	△22,331	
評価・換算差額等	△666,204	△697,722	
その他有価証券評価差額金	47,268	15,750	
土地再評価差額金	△713,473	△713,473	
純資産合計	8,198,428	7,724,006	
負債・純資産合計	27,909,412	27,938,159	

損益計算書			(単位:千円)
科 目	第63期 平成21年4月1日から 平成21年9月30日まで	第62期 平成20年4月1日から 平成20年9月30日まで	
完成工事高	21,124,410	23,949,793	
完成工事原価	18,871,896	20,739,163	
完成工事総利益	2,252,514	3,210,629	
販売費及び一般管理費	1,105,613	1,082,253	
営業利益	1,146,900	2,128,376	
営業外収益	95,817	95,843	
営業外費用	112,747	130,536	
経常利益	1,129,971	2,093,682	
特別利益	133,737	1,100	
特別損失	224,521	5,918	
税引前中間純利益	1,039,187	2,088,864	
法人税、住民税及び事業税	343,803	760,958	
法人税等調整額	88,083	60,114	
中間純利益	607,299	1,267,791	

株主資本等変動計算書									(単位:千円)
第63期 平成21年4月1日から 平成21年9月30日まで	株 主 資 本				評 価 ・ 換 算 差 額 等			純資産 合 計	
	資本金	資 本 剰余金	利 益 剰余金	自己株式	株 主 資 本 合 計	その 他有 価証 券評 価 差額 金	土 地 再 評 価 差 額 金		評 価 ・ 換 算 差 額 等 合 計
平成21年3月31日残高	3,642,350	-	4,801,711	△22,331	8,421,729	15,750	△713,473	△697,722	7,724,006
中間会計期間中の変動額									
剰余金の配当			△164,061		△164,061				△164,061
中間純利益			607,299		607,299				607,299
自己株式の取得				△389	△389				△389
自己株式の処分		51		3	54				54
株主資本以外の項目の中間 会計期間中の変動額(純額)						31,518	-	31,518	31,518
中間会計期間中の変動額合計	-	51	443,238	△386	442,903	31,518	-	31,518	474,421
平成21年9月30日残高	3,642,350	51	5,244,949	△22,718	8,864,632	47,268	△713,473	△666,204	8,198,428

損益計算書、
株主資本等変動計算書(個別)

◆会社が発行する株式の総数

普通株式… 41,383,800株
B種株式… 5,000,000株
D種株式… 4,000,000株
E種株式… 1,000,000株

◆発行済株式総数

普通株式… 7,220,950株
B種株式… 5,000,000株

◆株主数

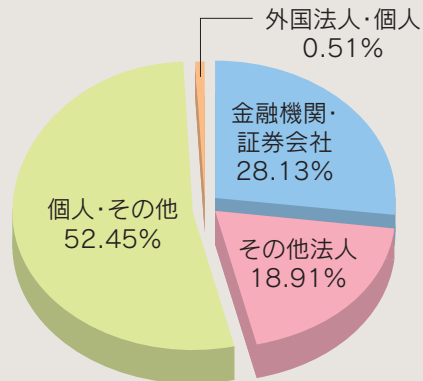
普通株式… 1,257名
B種株式… 1名

◆大株主の状況（普通株式）

株主名	持株数（千株）	議決権比率（%）
西日本興産株式会社	785	12.52
新日本製鐵株式會社	404	6.45
日本ラスティ・サービス信託銀行株式会社（信託口）	342	5.46
株式会社 三菱東京UFJ銀行	312	4.99
株式会社 福岡銀行	312	4.99
株式会社 みずほコーポレート銀行	312	4.99
高田工業所社員持株会	252	4.03
株式会社 南日本銀行	195	3.12
大迫基弘	150	2.39
大迫正善	150	2.39

（注） 株式会社 福岡銀行が保有する当社の優先株式（B種株式）5,000,000株及び当社が保有する自己株式886,854株については、議決権を有しないため、記載しておりません。

＜株式所有者別状況＞（普通株式）



- 商 号 …………… 株式会社 高田工業所
TAKADA CORPORATION
- 本社所在地 …………… 北九州市八幡西区築地町1番1号
- 創業年月日 …………… 昭和15年9月26日
- 設立年月日 …………… 昭和23年6月30日
- 資 本 金 …………… 36億4,235万円
- 従 業 員 数 …………… 1,697名



会社の概況
〈平成21年9月30日現在〉

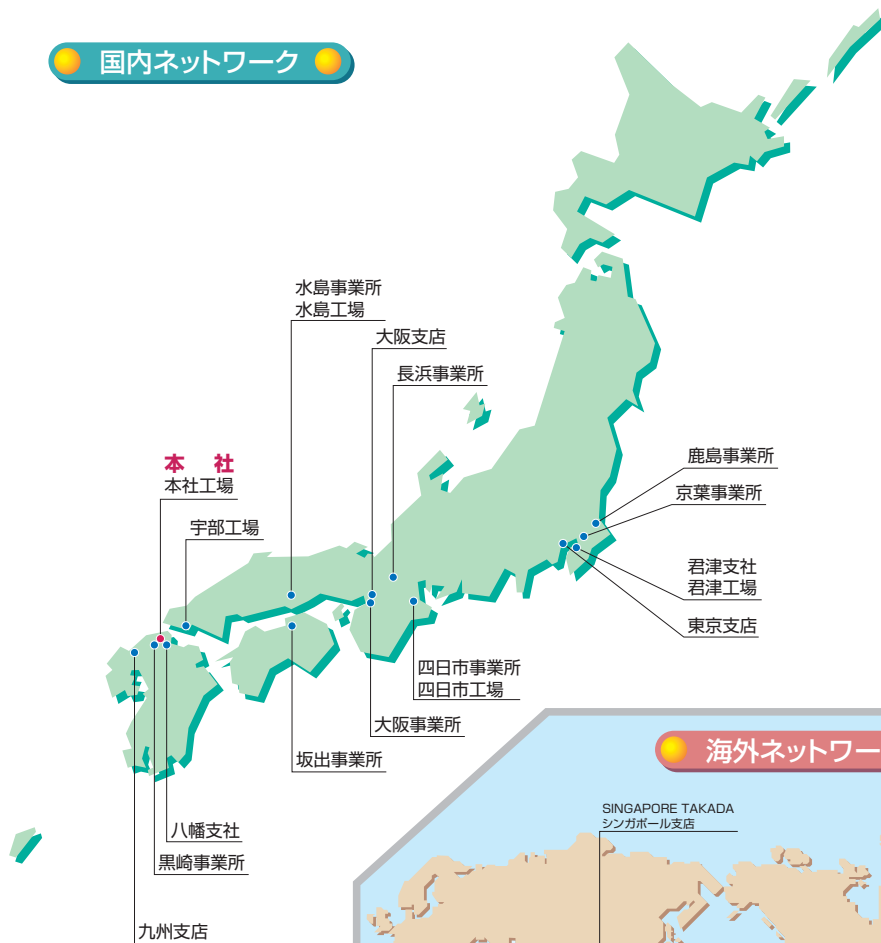
〈主要な事業内容〉

鉄鋼、化学、石油、ガス、電力、原子力、海洋開発、都市開発、自動車、通信、新素材、バイオテクノロジー、エレクトロニクス、ガラス、食品、医薬品、物流などの各種産業設備及び水処理、廃棄物処理その他公害防止設備などに関する設計、製作、据付、配管、電気、計装及び保全・修理事業、並びにこれらに関連する事業

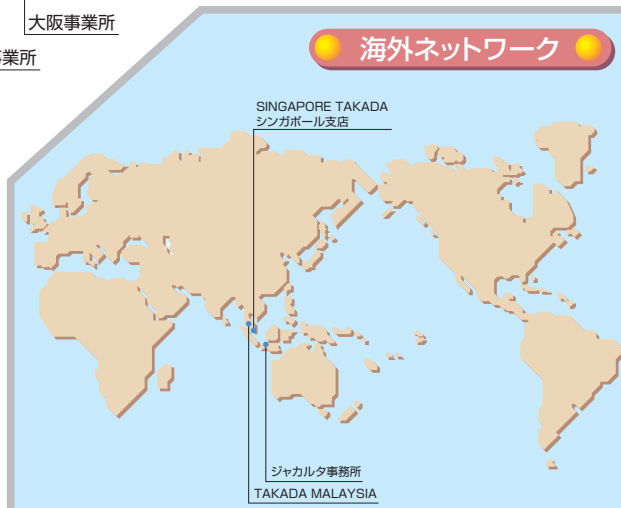
ネットワーク

〈平成21年12月1日現在〉

国内ネットワーク



海外ネットワーク



取締役・監査役

代表取締役社長	高田 寿一郎	取締役兼執行役員	下川 徹
代表取締役専務執行役員	中村 祥一	取締役兼執行役員	山谷 美久
取締役兼常務執行役員	田原 徹		
取締役兼常務執行役員	川藤 重次	常勤監査役	安藤 宗夫
取締役兼執行役員	平原 勝	常勤監査役	磯部 靖一郎
取締役兼執行役員	川上 秀二	監査役	神尾 榮一

執行役員

執行役員	新開 延彦	執行役員	能丸 芳幸
執行役員	朝長 靖人	執行役員	山崎 渡
執行役員	田所 弘		

◆ 株主メモ ◆

- 決算期…………… 毎年3月31日
- 定時株主総会…………… 毎年6月下旬
- 同総会議決権行使
株主確定日…………… 毎年3月31日
- 公告掲載方法…………… 電子公告により、当社ホームページ
(<http://www.takada.co.jp/>)
に掲載いたします。
なお、やむを得ない事由により、電子公告に
よることができない場合は、日本経済新聞に
掲載いたします。
- 株主名簿管理人…………… 東京都千代田区丸の内一丁目4番5号
特別口座の口座管理機関
三菱UFJ信託銀行株式会社
同事務取扱場所
東京都千代田区丸の内一丁目4番5号
三菱UFJ信託銀行株式会社 証券代行部
- お問い合わせ…………… 〒137-8081
郵便物送付先
東京都江東区東砂七丁目10番11号
三菱UFJ信託銀行株式会社 証券代行部
TEL 0120-232-711 (フリーダイヤル)

役員、株主メモ

〈平成21年9月30日現在〉

TAKADA
TAKADA CORPORATION

<http://www.takada.co.jp/>



●古紙配合率100%再生紙を使用しています。



●地球環境に配慮した、大豆インキを使用しています。